



# Fiche de l'investisseur

T1 2026

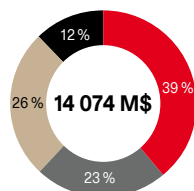
## Qui nous sommes

La Banque Nationale (TSX: NA), fondée en 1859 et avec un siège social établi à Montréal, est une des six banques d'importance systémique au Canada en plus d'être une institution bancaire de premier plan au Québec.

Nous exerçons nos activités dans trois secteurs au Canada – Particuliers et Entreprises, Gestion de patrimoine et Marchés des capitaux. Un quatrième secteur – Financement spécialisé aux États-Unis et International – vient compléter la croissance de nos activités domestiques.

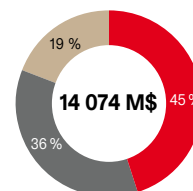
### Répartition sectorielle du revenu total ajusté pour 2025<sup>(1)</sup>

- Particuliers et Entreprises
- Gestion de patrimoine
- Marchés des capitaux
- Financement spécialisé aux États-Unis et International



### Répartition géographique du revenu total ajusté pour 2025<sup>(1)</sup>

- Province de Québec
- Autres provinces canadiennes
- Hors-Canada



## Nos piliers

### Notre culture

- Culture entrepreneuriale
- Agilité éprouvée
- Collaborative
- Diversité et inclusion

### Notre position stratégique

- Une banque canadienne avec un leadership au Québec
- Un positionnement distinctif dans les Marchés des capitaux et en Gestion de patrimoine
- Une stratégie nichée à l'extérieur du Canada

### Notre approche disciplinée

- Forte culture de gestion des risques
- Gestion des coûts disciplinée
- Niveaux de fonds propres élevés

## Solides antécédents de création de valeur pour les actionnaires

### Rendement des capitaux propres fort

**13,7%**

Présenté

**15,3%<sup>(2)</sup>**

Ajusté

Rendement des capitaux propres pour E25<sup>(3)</sup>

### Bénéfices diversifiés

**(6%)**

Présenté

**9%<sup>(2)</sup>**

Ajusté

Croissance du résultat dilué par action E25/E24

### Performance de crédit solide

**28 pbs**

Ratio des dotations aux pertes de crédit sur prêts dépréciés (xcl. les prêts DAC de Credigy) E25<sup>(3)(4)</sup>

### Niveau de fonds propres robuste

**13,7%**

Ratio des fonds propres de catégorie 1 sous forme d'actions ordinaires (CET1)<sup>(2)</sup> au 31 janvier 2026

### Profil de liquidité solide

**189%**

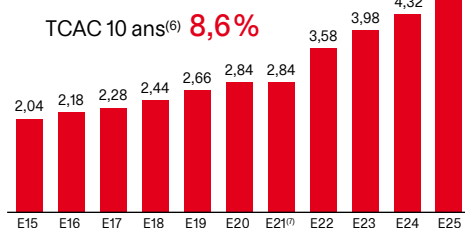
Ratio de liquidité à court terme<sup>(2)</sup> au 31 janvier 2026

### Croissance soutenable du dividende

(\$ par action)

Moyenne 10 ans du ratio de versement des dividendes<sup>(2)(5)</sup> de **42%**

Objectif à moyen terme du ratio de versement des dividendes: **40 – 50%<sup>(2)(5)</sup>**



### Rendement total pour les actionnaires de premier plan<sup>(3)</sup>

TCAC<sup>(6)</sup> pour les périodes terminées le 31 octobre 2025

	Rang <sup>(8)</sup>	Banque Nationale	Banques canadiennes	TSX
3 ans	n° 2	24%	21%	20%
5 ans	n° 2	24%	21%	18%
10 ans	n° 1	18%	13%	12%

Source: Nasdaq IR Insight via Factset

(1) Excluant le secteur Autres. Consulter le Mode de présentation de l'information du Rapport annuel 2025 de la Banque pour le détail des mesures financières non conformes aux PCGR.

(2) Consulter le Mode de présentation de l'information du Rapport annuel 2025 de la Banque pour le détail des mesures financières non conformes aux PCGR, des ratios non conformes aux PCGR et des mesures de gestion du capital. Les résultats ajustés excluent les frais d'acquisition et d'intégration, l'amortissement des immobilisations incorporelles, l'économie d'impôts liée à un changement de traitement fiscal et les provisions initiales pour pertes sur créances sur prêts non douteux acquis, tous liés à l'acquisition de la CWB.

(3) Consulter le Glossaire du Rapport annuel 2025 de la Banque pour plus de détails sur la composition de ces mesures.

(4) Dotations aux pertes de crédit sur prêts dépréciés de Credigy excluant les prêts dépréciés dès leur acquisition ou leur création (DAC) en pourcentage des prêts et acceptations moyens.

(5) Dividendes sur actions ordinaires (montant par action) exprimés en pourcentage du résultat de base par action ajusté.

(6) Taux de croissance annuel composé.

(7) Interruption de toute augmentation de dividendes tel que prescrit par le BSIF entre le 13 mars 2020 et le 4 novembre 2021.

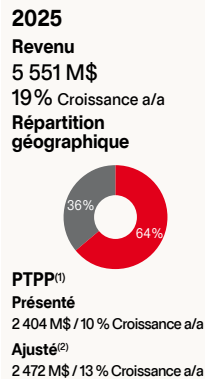
(8) Parmi les banques canadiennes.

## Aperçu des secteurs d'exploitation

### Particuliers et Entreprises

Partenaire de choix au Québec ainsi qu'à travers le Canada

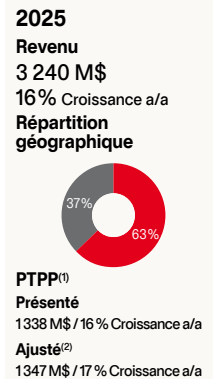
- Approche équilibrée entre la croissance des volumes, la marge et la qualité du crédit
- Franchise de premier plan dans notre marché principal, le Québec
- Étendre notre expertise au service de notre clientèle, en mobilisant une importante force conseil pancanadienne à la fois généraliste et spécialisée
- Saisir les occasions de synergie découlant de l'acquisition de CWB
- Positionnement défensif du crédit; surpondération de la portion garantie du portefeuille de prêts; surpondération au Québec



### Gestion de patrimoine

Franchise solide et différenciée

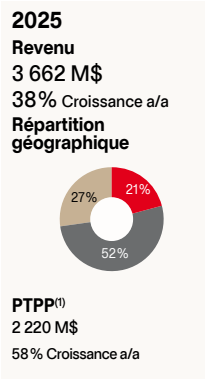
- Chef de file au Québec et solidement implanté à l'échelle du Canada dans le courtage de plein exercice
- Architecture ouverte distinctive, par laquelle BNI confie exclusivement la gestion de ses placements à des gestionnaires de portefeuille externes, une approche unique au Canada
- Position de chef de file au Canada en matière de services pour les firmes indépendantes
- Synergie forte avec les secteurs des Particuliers et Entreprises et des Marchés des capitaux, qui permet de proposer une offre de service holistique



### Marchés des capitaux

Franchise pancanadienne de premier plan dans des activités de niche bien choisies

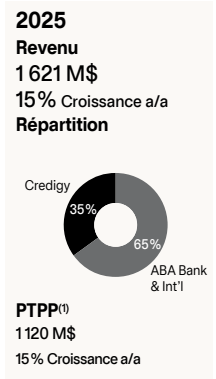
- Sources de revenus bien diversifiées provenant de nos divisions Marchés mondiaux et Services financiers et de banque d'investissement
- Chef de file dans les émissions de titres de créance de gouvernements, la tenue de marché des FNB, les prêts de titres et les produits structurés
- Approche flexible de l'allocation du capital
- Antécédents de rendement solide et constant
- Saine gestion des risques
- Culture entrepreneuriale



### Financement spécialisé aux États-Unis et International

Stratégie internationale disciplinée offrant des rendements élevés

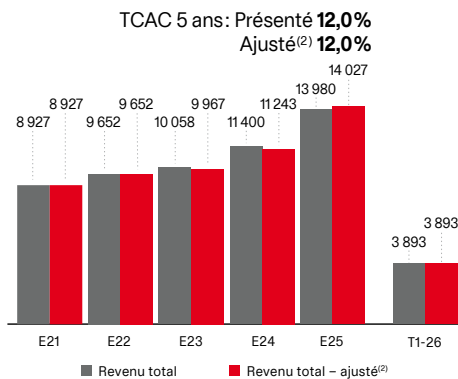
- Orientée vers deux piliers de croissance: Credigy et ABA Bank
- Credigy est une société de financement spécialisée aux États-Unis surtout active dans l'acquisition et le financement d'une gamme diversifiée d'actifs productifs
- ABA Bank est la plus grande banque dans le marché à croissance rapide du Cambodge



- Province de Québec
- Autres provinces canadiennes
- Hors-Canada

## Renseignements financiers

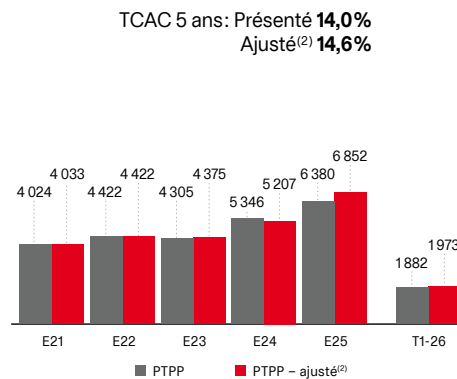
### Croissance du revenu (en M\$)



### Ratio d'efficacité

	E21	E22	E23	E24	E25	T1-26
Présenté <sup>(3)</sup>	54,9%	54,2%	57,2%	53,1%	54,4%	51,7%
Ajusté <sup>(4)</sup>	54,8%	54,2%	56,1%	53,7%	51,2%	49,3%

### Croissance du PTPP (en M\$)<sup>(1)</sup>



### Croissance de l'actif total (en G\$)

TCAC 5 ans: **11,7%**

	E21	E22	E23	E24	E25	T1-26
Actif	356	404	423	462	577	606

## Sommaire pour l'actionnaire

### Au 31 janvier 2026

Capitalisation boursière (TSX: NA)	63 G\$
Nombre d'actions en circulation	388,3M

### Dividendes des actions ordinaires

Dividende par action	Date de référence	Date de paiement
T1: 1,24 \$	29 déc. 2025	1 <sup>er</sup> févr. 2026
T2: 1,24 \$	30 mars 2026	1 <sup>er</sup> mai 2026
T3:	29 juin 2026	1 <sup>er</sup> août 2026
T4:	28 sept. 2026	1 <sup>er</sup> nov. 2026

### Notation de crédit

	Dettes à long terme <sup>(5)</sup>	Dettes à court terme
Moody's:	Aa2	P-1
S&P:	A+	A-1
DBRS:	AA	R-1 (élevé)
Fitch:	AA-	F1+

### Calendrier de diffusion des résultats trimestriels 2026

T1:	25 février
T2:	27 mai
T3:	26 août
T4:	2 décembre

### Relations investisseurs

relationsinvestisseurs@bnc.ca

[www.bnc.ca](http://www.bnc.ca)

(1) Le PTPP (Pre-Tax Pre-Provision earnings) désigne le résultat avant dotations aux pertes de crédit et charge d'impôts.

(2) Consulter le Mode de présentation de l'information du Rapport annuel 2025 de la Banque pour le détail des mesures financières non conformes aux PCGR. Les résultats ajustés excluent les frais d'acquisition et d'intégration, l'amortissement des immobilisations incorporelles, l'économie d'impôts liée à un changement de traitement fiscal et les provisions initiales pour pertes sur créances sur prêts non douteux acquis, tous liés à l'acquisition de la CWB.

(3) Consulter le Glossaire du Rapport annuel 2025 de la Banque pour plus de détails sur la composition de ces mesures.

(4) Consulter le Mode de présentation de l'information du Rapport annuel 2025 de la Banque pour le détail des ratios non conformes aux PCGR.

(5) La dette à long terme de premier rang non assujettie au régime de recapitalisation interne des banques inclut également la dette de premier rang émise avant le 23 septembre 2018, de même que la dette de premier rang émise le ou après le 23 septembre 2018 qui est exclue du régime de recapitalisation interne des banques.