

Quatrième trimestre
terminé le 31 octobre 2008

Capital-actions

Les actions ordinaires de même que les actions privilégiées de premier rang de la Banque sont inscrits à la cote de la Bourse de Toronto au Canada.

Calendrier des dividendes des actions ordinaires (NA):

| Date ex-dividende | Date de paiement |
|-------------------|---------------------------|
| 30 déc. 2008 | 1 ^{er} fév. 2009 |
| 24 mars 2009 | 1 ^{er} mai 2009 |
| 23 juin 2009 | 1 ^{er} août 2009 |
| 22 sept. 2009 | 1 ^{er} nov. 2009 |

Actions privilégiées de premier rang:

- série 15 (NA.PR.K)
- série 16 (NA.PR.L)
- série 20 (NA.PR.M)
- série 21 (NA.PR.N)

Calendrier des dividendes des actions privilégiées de premier rang:

| Date ex-dividende | Date de paiement |
|-------------------|------------------|
| 7 janvier 2009 | 15 février 2009 |
| 7 avril 2009 | 15 mai 2009 |
| 8 juillet 2009 | 15 août 2009 |
| 7 octobre 2009 | 15 novembre 2009 |

Calendrier de diffusion des résultats trimestriels 2009

T1: 26 février
T2: 28 mai
T3: 27 août
T4: 3 décembre

Notation de crédit:

Moody's: Aa2
S&P: A
DBRS: AA (low)
Fitch/IBCA: A+

La **Banque Nationale du Canada** est un groupe financier intégré qui propose des services financiers complets à une clientèle de particuliers, de PME et de grandes entreprises dans son marché national, ainsi que des services spécialisés à l'échelle internationale.

Vision

La Banque Nationale vise à être reconnue comme « une institution financière prospère, moderne et efficace se démarquant par son leadership, son sens de l'innovation et sa qualité de service et s'appuyant sur sa position de force au Québec pour rayonner ailleurs au Canada et dans d'autres marchés choisis ».

La Banque Nationale comprend trois grands secteurs d'activités:

Particuliers et entreprises

Le secteur Particuliers et entreprises a pour mission d'offrir à sa clientèle l'ensemble des produits et services financiers de la Banque, par l'entremise de son réseau de succursales et ses nombreux points de service physiques ou à distance, ou par l'intermédiaire d'un vaste réseau de partenaires couvrant l'ensemble du pays. Il est donc en mesure de répondre aux besoins d'une clientèle variée à la grandeur du pays.

Les Services aux particuliers offrent des conseils d'experts et des solutions adaptées en matières d'opérations financières, d'emprunts, de cartes de crédit, d'assurances, d'épargne ou d'investissement, en vue d'aider leur clientèle à atteindre ses objectifs financiers.

Les Services aux entreprises ont pour mission d'être un chef de file au Québec et dans certains créneaux au Canada, en misant sur l'innovation, la proactivité et l'expertise multiple. L'offre de service de la Banque répond aux besoins des entreprises à qui elle offre une vaste gamme de solutions et de produits spécialisés, à chaque étape de leur développement.

Gestion de patrimoine

La Banque Nationale offre à sa clientèle des services de courtage de plein exercice et de courtage à escompte, des services fiduciaires, de fonds communs de placement et de portefeuilles de fonds (ou fonds de fonds) maison, ainsi que des services de conseillers en succursale, de gestion personnalisée et de gestion privée.

La Banque offre, via les Services aux particuliers de Financière Banque Nationale, des conseils en placements, des services de courtage de plein exercice, des services de gestion de portefeuille et une vaste gamme de produits de tiers et de produits exclusifs, par l'entremise de quelque 761 conseillers en placement répartis dans 103 points de service au Canada.

Marchés financiers

Le secteur des Marchés financiers regroupe les services de courtage et de financement offerts par la Banque Nationale et sa filiale de courtage, Financière Banque Nationale, aux grandes sociétés et à une clientèle institutionnelle, ainsi que les opérations essentielles au bon fonctionnement d'une grande banque, comme son propre financement et la gestion de l'échéance de l'actif et du passif et des portefeuilles d'investissement.

La Banque Nationale en quelques chiffres

| | |
|--|--------------------|
| • Nombre d'employés | 17 146 |
| • Nombre de succursales | 446 |
| • Nombre de guichets automatiques | 857 |
| • Nombre de clients particuliers | 2,3 millions |
| • Actif | 129,3 milliards \$ |
| • Biens sous gestion et administration | 209,8 milliards \$ |
| • Cours de l'action ordinaire (TSX: NA) à la clôture | 45,21 \$ |
| • Capitalisation boursière | 7,2 milliards \$ |

Performance financière (1)

| | 12 mois 31 octobre 2008 | 12 mois 31 octobre 2007 |
|--|----------------------------|----------------------------|
| Revenu total (en équivalent imposable) (2) | 4 150 \$ | 4 172 \$ |
| Bénéfice net | 947 \$ | 933 \$ |
| Bénéfice par action (dilué) | 5,75 \$ | 5,65 \$ |
| Rendement des capitaux propres attribuables aux détenteurs d'actions ordinaires | 19,7 % | 20,0 % |
| Ratio des dépenses (2) | 61,6 % | 63,7 % |
| Ratio de capital de catégorie 1 | 9,4 % | 9,0 % |

Trimestre terminé le 31 octobre 2008
(en millions de dollars) (en équivalent imposable)

Particuliers et entreprises

| | Revenu total | Bénéfice net |
|------------------|--------------|--------------|
| Réseau | 1 096 \$ | 153 \$ |
| Cartes de crédit | 261 | 57 |
| Assurances | 109 | 43 |
| Commercial | 742 | 236 |
| Total | 2 208 \$ | 489 \$ |

Gestion de patrimoine (1)

| | Revenu total | Bénéfice net |
|--|--------------|--------------|
| Courtage – particuliers | 573 \$ | 70 \$ |
| Services fiduciaires | 90 | 18 |
| Fonds communs de placement et gestion de portefeuille | 201 | 83 |
| Total | 864 \$ | 171 \$ |

Marchés financiers (1) (2)

| | Revenu total | Bénéfice net |
|---------------------------|--------------|--------------|
| Courtage – institutionnel | 688 \$ | 200 \$ |
| Trésorerie | 410 | 127 |
| Total | 1 098 \$ | 327 \$ |

Objectifs et résultats

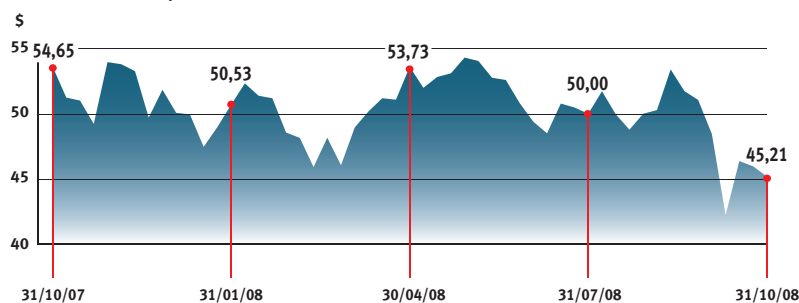
| | Objectifs 2008 | Au 31 octobre 2008 Résultats | Résultats excluant les éléments particuliers |
|--|-------------------|---------------------------------|---|
| Croissance du bénéfice dilué par action | 3 % – 8 % | 45 % | 2 % |
| Rendement des capitaux propres attribuables aux détenteurs d'actions ordinaires | 16 % – 21 % | 16,4 % | 19,7 % |
| Ratio de capital de catégorie 1 | plus de 8,0 % | 9,4 % | 9,4 % |
| Ratio de versement des dividendes | 40 % – 50 % | 9,4 % | 43,0 % |

(1) Excluant les éléments particuliers

(2) Ajusté pour les gains ou pertes attribuables aux tiers utilisant la plateforme Innocap

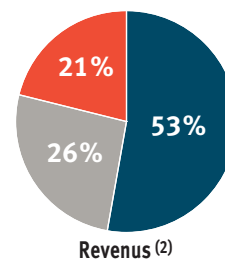
(3) Excluant la rubrique « Autres »

Performance du prix de l'action sur le TSX (NA)

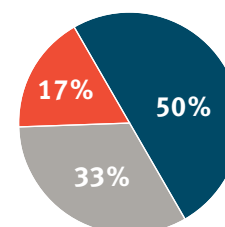


Mixte d'affaires (1) (3)

- Particuliers et entreprises
- Gestion de patrimoine
- Marchés financiers



Revenus (2)



Bénéfices

au 31 octobre 2008



Relations investisseurs

☎ 1 866 517-5455 (sans frais)

📠 514 394-6196

@ relationsinvestisseurs@bnc.ca

Relations publiques

☎ 514 394-8644

📠 514 394-6258

@ rp@bnc.ca

Banque Nationale du Canada

Siège social

600, rue De La Gauchetière Ouest

Montréal (Québec) H3B 4L2

Canada